

Областное родительское собрание «ОТВЕТСТВЕННОЕ РОДИТЕЛЬСТВО»

Правила поведения при возникновении чрезвычайных ситуаций с детьми

Голыгина Анна Сергеевна –
начальник организационно-массового
отдела Ярославского областного
отделения Всероссийского
добровольного пожарного общества

Предотвращение
гибели и травматизма
детей на пожарах.
Безопасность ребенка
– в ваших руках

**Пожары – одна из страшных бед,
с которыми сталкиваются родители
маленьких детей,
а теоретически может столкнуться
каждый. Именно поэтому
так важно подготовить детей
к сложной ситуации,
обучив их мерам пожарной безопасности
и периодически напоминая о них.**

**Что же могут
сделать
родители?**

Важно помнить!

**Гораздо проще
научить ребенка чему-либо
личным примером, чем
нравоучениями,
поэтому необходимо соблюдать
правила пожарной
безопасности и не создавать
пожароопасных ситуаций**



Причины возникновения пожара

дома



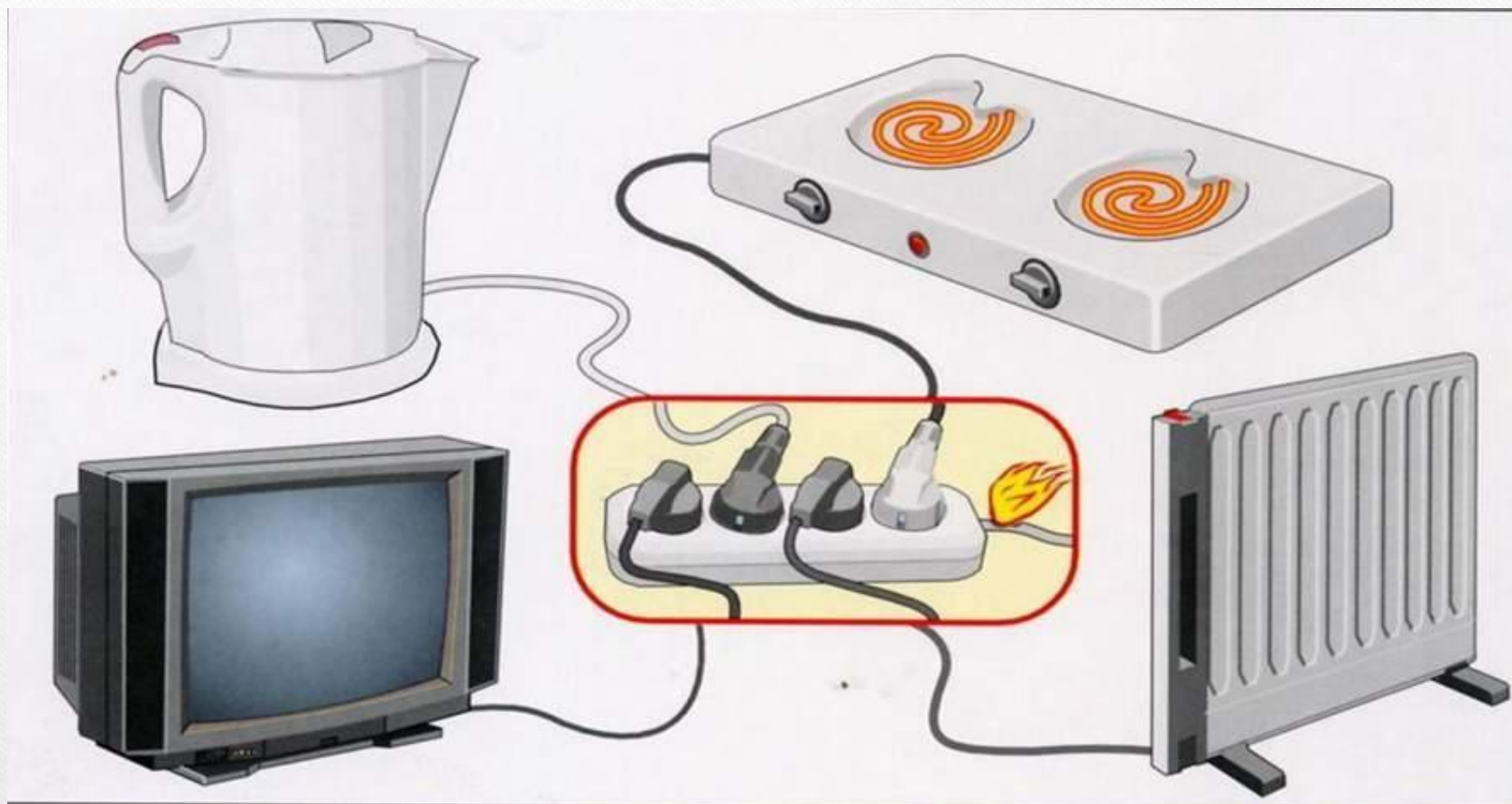
Курение

Причины возникновения пожара дома



Оставление без присмотра
электронагревательных приборов

Причины возникновения пожара дома




Перегрузка электросети

Причины возникновения пожара дома



Сушка белья над газовыми плитами

Причины возникновения пожара дома



Неисправность электропроводки

Пользование самодельными предохранителями

Причины возникновения пожара дома



Применение для розжига печей легковоспламеняющихся и горючих жидкостей, выпадение углей, трещины в кладке, возгорание сажи в дымоходах

1. ПОДГОТОВИТЬСЯ!



Необходимо сделать свою квартиру максимально безопасной для ребёнка

- убрать подальше и повыше спички, свечи, зажигалки, фейерверки, петарды (если они есть в доме)
- прикрыть заглушками электрические розетки



- твердо объяснять ребенку, когда он проявляет интерес к огню, что спичками и зажигалками могут пользоваться только взрослые, так как при этом необходимы навыки и осторожность
- научить ребенка сразу же говорить родителям, если он найдет на полу спичку или зажигалку;
- приучить не подходить к работающей плите, отопительным приборам ближе, чем на метр
- объяснить ребёнку, что необходимо сразу сообщать о пожаре взрослым, даже если пожар возник по вине самого ребёнка

2. Отработать действия!



**Родителям самим важно знать,
что они должны делать
в случае возникновения пожара,
ведь в ответственный момент
им будет некогда паниковать
или
собираться с мыслями.**

**Постарайся покинуть помещение!
Двигайся вдоль стены, закрыв нос и
рот от дыма мокрой тряпкой!**



Прятаться во время пожара нельзя!



**Не заливай водой горящие
электроприборы!**




Не открывай окна!



Лифтом пользоваться нельзя!



Сообщи о пожаре соседям!



3. Обучать!



Каким правилам пожарной безопасности нужно обучить ребенка?

Для предотвращения пожара:

- нельзя играть со спичками;
- нельзя устраивать игр с огнем;
- нельзя включать телевизор без взрослых;
- нельзя пользоваться электронагревательными приборами без взрослых;
- нельзя оставлять включенными электрические приборы.

В случае возникновения пожара:

- нельзя пытаться тушить пожар самостоятельно (дошкольникам и младшим школьникам);
- нужно выбежать из квартиры;
- нужно позвать на помощь соседей;
- нужно позвонить по телефону 01 (с мобильного телефона – единый номер службы спасения 112).

Позвонив по телефону 01 или 112 (с мобильного), необходимо сообщить следующую информацию:

- **точный адрес (улица, проспект, проезд, площадь, бульвар,);**
- **номер дома, строения, корпуса;**
- **что горит (дом, квартира, мусоропровод);**
- **на каком этаже пожар;**
- **фамилию и телефон (с которого звоните).**

Будьте бдительны!

Придерживайтесь рекомендаций педагогов и специалистов!

Не забывайте регулярно повторять с детьми

меры пожарной безопасности —
и риск беды будет минимальным.